



Eerste keer inloggen

ook voor wachtwoord vergeten

- Ga naar www.mijnrapportfolio.nl
- Klik op “aanmelden”. Onderstaand scherm verschijnt.

- Klik op “Wachtwoord vergeten?”
- Voer het e-mailadres in dat bij de school bekend is en klik op “Verzend e-mail”.
- Je krijgt vervolgens een e-mail met daarin een link.
- Klik op deze link om een persoonlijk wachtwoord aan te maken.

Let op:

Als je een e-mailadres invoert dat niet bekend is bij de school, krijg je geen bericht.

De link is slechts 3 uur na aanvraag geldig.

Daarna moet je opnieuw de eerdergenoemde stappen doorlopen.

Bij technische vragen, over bijvoorbeeld inloggen, verwijzen we je door naar de helpdesk van MijnRapportfolio.

Zie contactgegevens op het einde van deze handleiding.

Eigenaarschap

Op de BBS. Antonius vinden wij het belangrijk dat kinderen zich betrokken voelen bij hun eigen leerproces. Wij hebben er daarom voor gekozen het traditionele rapport te vervangen door MijnRapportfolio. Deze wordt op verschillende momenten gevuld door de leerkracht en het kind (vanaf groep 5) gedurende het hele schooljaar.

Nieuw en dus wennen....

MijnRapportfolio is een hele andere manier van werken en kijken naar de ontwikkeling van kinderen dan we gewend zijn. Naast een rapportgedeelte waarin de leerkracht het werk beoordeelt, is MijnRapportfolio ook een groeidocument met een verzameling van werk, toetsgegevens, reflecties en foto's.

Uitleg tabbladen

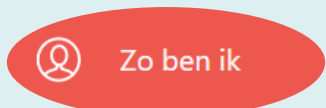
Zodra je bent ingelogd, kom je terecht in het startscherm van één van jouw kinderen. Je kunt zien welk kind er geselecteerd is door de rode lijn om het portret. Je kunt een ander kind selecteren door op zijn/haar naam te klikken. Kinderen waarvoor nog geen foto is toegevoegd, worden weergegeven met een standaard icoontje met daaronder de naam.



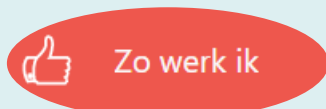
Door te klikken op de witte punaise, blijven de tabbladen eenvoudig vaststaan.



De 'dit ben ik-pagina' wordt in de eerste twee weken van het schooljaar ingevuld. Zowel ouders als leerkracht schrijven een stukje over het kind. Ook het kind zelf beantwoordt een aantal vragen. Groep 1 t/m 4 doet dit met de hulp van de juf, groep 5 t/m 8 doet het zelf op school. Ook in februari en juni wordt er door de leerkracht op deze pagina aangevuld.

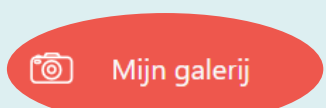


De onderdelen 'zo ben ik' en 'zo werk ik' gaan over de sociaal-emotionele ontwikkeling en de werkhouding van je kind. In november en mei vullen we dit in. Vanaf groep 5 vullen kinderen dit onderdeel ook zelf in. De beoordeling is volgens een 4 puntsschaal: (nog) niet – soms – regelmatig – (bijna) altijd.



Het onderdeel 'zo scoor ik' wordt ingevuld in februari en in juni. Deze twee momenten komen naast elkaar te staan. Onder de i'tjes is een korte toelichting te vinden. De beoordeling is volgens een 5 puntsschaal: het lukt me (nog) niet – het lukt me met hulp – het lukt me – het lukt me goed – hier blink ik in uit.

De inzet wordt weergegeven met een metertje. Hoe voller het metertje, hoe groter de inzet.



In 'mijn galerij' kunnen het kind, ouders en de leerkracht een foto toevoegen. Dit hoeft niet school gerelateerd te zijn, maar kan bijvoorbeeld ook een foto van een zwemdiploma zijn. Door een foto als favoriet te markeren, komt de foto op de 'dit ben ik-pagina' te staan onder het kopje "Hier ben ik trots op".



Documenten


Groep 3 t/m 8

We delen in februari en juni de uitslagen van de tussentoetsen van CITO. Je kunt onder dit tabblad dan een pdf vinden met grafieken. Hier kunt u ook de uitleg vinden die hoort bij deze grafieken.



Toelichtingen

Opmerkingen van de leerkracht


Op verschillende plekken in MijnRapportfolio kun je een tekstballon-icoontje vinden.  Als je op dit icoontje klikt, verschijnt er een scherm met daarin een eventuele toelichting van de leerkracht.




Navigeren door verschillende afnamemomenten

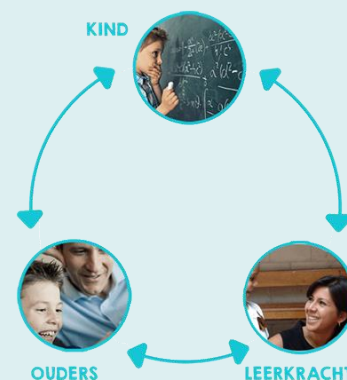
Door de jaren heen vult je kind en de leerkracht de verschillende modules van MijnRapportfolio meerdere keren in. Al deze gegevens blijven bewaard.

Terugkijken

Zodra je een rij blauwe bolletjes ziet,  kun je terug kijken in de tijd door op deze bolletjes te klikken. Onder het meest linkse bolletje vind je de oudste gegevens. Oplopend naar rechts worden de gegevens steeds recentier.

Geschiedenis

Het is ook mogelijk om dieper op historische gegevens in te gaan door middel van het volgende icoontje:  Door op dit icoontje te klikken verschijnt er een scherm met daarin een grafiekje dat weergeeft hoe jouw kind zich op een specifiek onderdeel ontwikkelt. Dit is bij het eerste rapport dus nog niet van toepassing.



Verschillen in invullen

Het kan zijn dat je zoon/ dochter en leerkracht een item anders invullen. Zij bekijken het item ieder vanuit een eigen invalshoek. MijnRapportfolio is een praatdocument. Juist in gesprek wordt duidelijk wat het verschil maakt. We zien dat dit gesprek kinderen inzicht geeft in hun eigen handelen.

Na groep 8

Wil je het MijnRapportfolio van jouw kind bewaren of blijven inzien, kun je daarvoor twee manieren kiezen. Of je print MijnRapportfolio of je kiest voor een offline weergave.

Printen

Ook is het mogelijk om uit meerdere onderdelen van MijnRapportfolio een printbaar rapport te maken. Dit kun je zien aan het printericoontje. Per leerling kun je een uitdraai maken van de gewenste onderdelen en dit printen of in PDF-vorm downloaden.

Off-line weergave

Een offline-versie kan handig zijn als jouw kind de school verlaat of om MijnRapportfolio aan opa of oma te laten zien op een plek waar geen internetverbinding is. Downloaden van MijnRapportfolio kan door op het pijltje rechts bovenin het scherm te klikken. Volg daarna de instructies op het scherm.

App voor telefoon of tablet

Er is een gratis app beschikbaar. Deze maakt het nog makkelijker om MijnRapportfolio te gebruiken. Geef 'MijnRapportfolio' in als zoekwoord in Appstore of Playstore of scan onderstaande code.



APP STORE



GOOGLE PLAY

Meer informatie

PRAKTISCHE INFORMATIE

Alle informatie is te vinden op onze website www.antonius-heusden.nl (onder het kopje *ouders*)

INHOUDELIJKE VRAGEN

De groepsleerkracht is het aanspreekpunt voor de groei en ontwikkeling van jouw kind. Bij hem of haar kunt je terecht voor praktische vragen.

ALGEMENE VRAGEN OF OPMERKINGEN

Je kunt de werkgroep benaderen door te mailen naar famke.wismans@prodas.nl of esther.sweebe@prodas.nl

TECHNISCHE EN ALGEMENE VRAGEN

Heb je vragen over het systeem van MijnRapportfolio? Zie www.mijnrapportfolio.nl/contact of mail met contact@mijnrapportfolio.nl.